



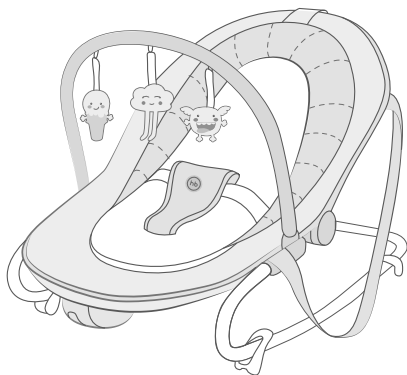
ИНСТРУКЦИЯ
ПО ЭКСПЛУАТАЦИИ И СБОРКЕ

Nesty

Шезлонг детский

Возраст: 0-6 месяцев

Вес: до 9 кг



ВАЖНО! Сохраняйте инструкцию для дальнейшего использования.
Поздравляем с покупкой этого продукта!
Пожалуйста, прочитайте инструкцию перед сборкой и использованием шезлонга.

В связи с существованием различных моделей детских шезлонгов, в нашей инструкции приведены обобщенные иллюстрации и фотографии, поэтому дизайн, цвета и материалы купленного вами товара могут отличаться от тех, что показаны в инструкции. Мы оставляем за собой право без уведомления изменять спецификацию товара, что обусловлено непрерывным процессом совершенствования потребительских свойств и качества продукции.

ВНИМАНИЕ!

- Инструкция является важной. Перед использованием внимательно прочитайте инструкцию по эксплуатации, сборке и уходу за изделием. Сохраняйте её для дальнейшего использования. Соблюдайте все меры предосторожности, описанные в инструкции.

ВНИМАНИЕ!

- Перед использованием удалите все пластмассовые упаковочные элементы.
- Данный шезлонг предназначен для одного ребенка весом не более 9 кг.
- Рекомендуемый возраст до 6 месяцев.
- Данный продукт предназначен для использования только в присутствии взрослых. Во избежание опасных непредвиденных ситуаций никогда не оставляйте ребенка в шезлонге без присмотра.
- Шезлонг можно использовать исключительно на ровных поверхностях. Во избежание падений не используйте шезлонг на наклонных поверхностях и возвышениях, таких как столы или лестницы.
- Во избежание риска получения травм от падения или выскользывания не меняйте положение спинки шезлонга, когда ребенок находится в шезлонге.
- Угол наклона спинки имеет несколько позиций. Пока мышцы малыша не окрепли и он не научился самостоятельно держать голову, рекомендуется использовать самое нижнее положение.
- Не поднимайте и не переносите шезлонг вместе с ребенком.
- Не переносите шезлонг за дугу с игрушками.
- Внимательно следите за тем, чтобы ребенок не свешивался из шезлонга и не вставал на него, в противном случае шезлонг может перевернуться и нанести травму ребенку.

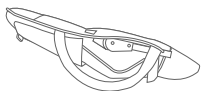
- Во время регулировки наклона спинки шезлонга следите за тем, чтобы руки или пальцы не попали в складной механизм. Во избежание риска получения травм от падения или выскальзывания не меняйте положение спинки пока ребенок находится в шезлонге.
- Данный продукт предназначен для эксплуатации в помещении. Пожалуйста, не используйте его на улице.
- Используйте шезлонг строго по назначению, в противном случае вы можете повредить или нарушить его механизм.
- Если изделие сломано или повреждено, не используйте его до устранения поломки.
- Не оставляйте шезлонг вблизи огня и источников тепла. Может являться причиной возгорания.
- Не рекомендуется вносить какие-либо изменения или дополнения в устройство без одобрения компетентного органа.
- Если Вы не используете шезлонг, сложите и уберите его в недоступное для ребенка место.
- Хранить в помещении, в темном месте, недоступном для солнечного света или дождя.

ВНИМАНИЕ!

- Используйте шезлонг исключительно на ровных поверхностях. Следите за тем, чтобы посторонние предметы не мешали его устойчивости.
- Шезлонг рекомендуется использовать без перерыва не более часа, не более 2-3 часов в день. При более длительном использовании внимательно наблюдайте за состоянием своего малыша.
- Ваш малыш может заснуть в шезлонге, мы настоятельно рекомендуем не использовать шезлонг как спальное место постоянно.

СОСТАВНЫЕ ЧАСТИ И АКСЕССУАРЫ

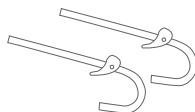
A x1



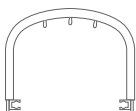
B x1



C x2



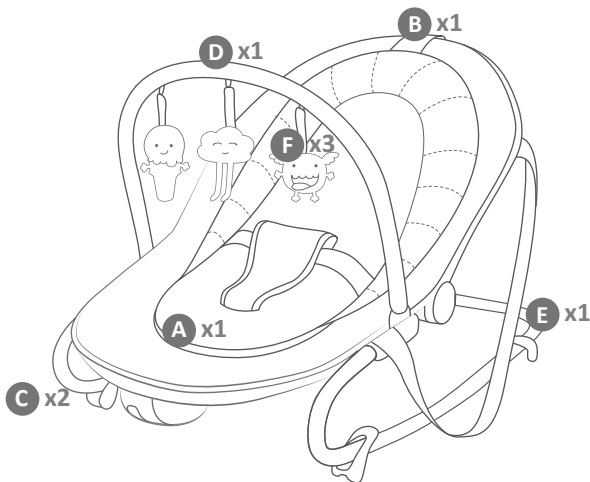
D x1



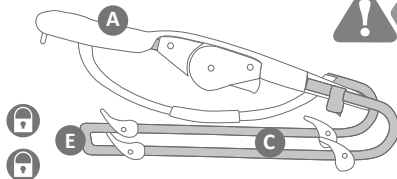
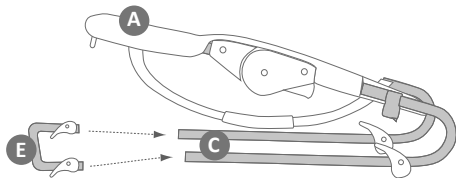
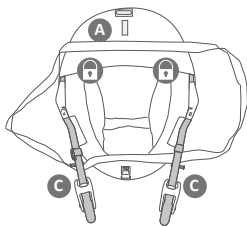
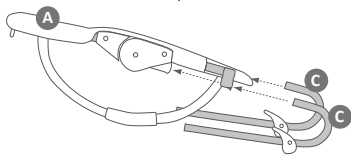
E x1



F x3

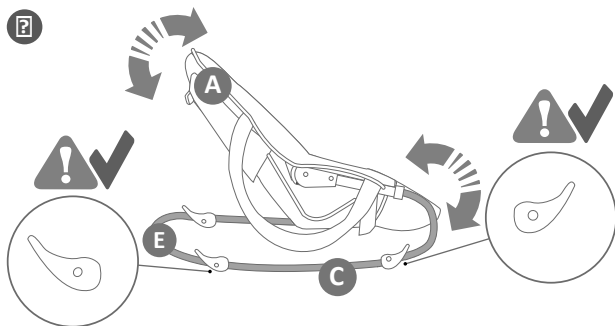
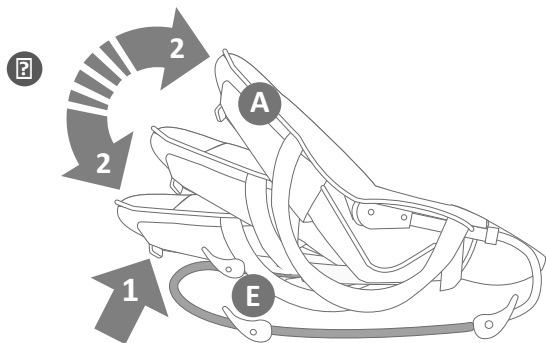


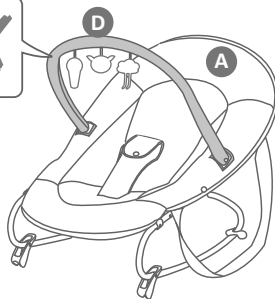
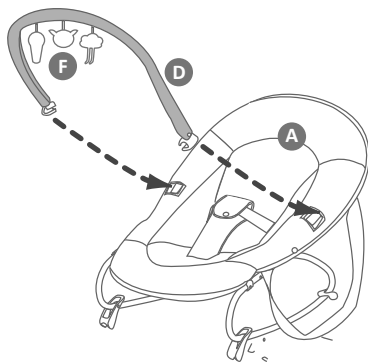
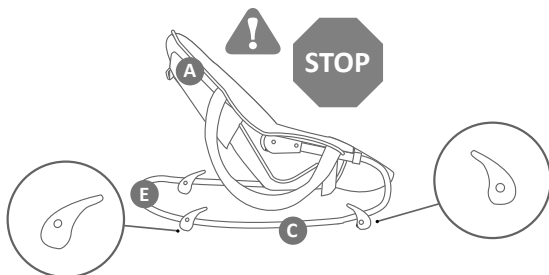
ИНСТРУКЦИЯ ПО СБОРКЕ



СБОРКА И ЭКСПЛУАТАЦИЯ

ИНСТРУКЦИЯ ПО ЭКСПЛУАТАЦИИ





ИНСТРУКЦИЯ ПО ЭКСПЛУАТАЦИИ

ИНСТРУКЦИЯ ПО УХОДУ И ЧИСТКЕ

Каркас: периодически очищайте пластиковые части влажной тканью. Не пользуйтесь растворителями и сжигими веществами.

Тканые материалы: протирайте влажной губкой с мыльным раствором, не пользуйтесь моющими средствами. Не выкручивайте, не отбеливайте, не сушите в стиральной машине, не гладьте.





ГАРАНТИЙНЫЙ ТАЛОН

(на группу колясок, детской мебели
и автокресел)

www.hb-happybaby.com

| | |
|----------------------|--|
| НАИМЕНОВАНИЕ ИЗДЕЛИЯ | |
| МОДЕЛЬ | |
| ДАТА ПОКУПКИ | |

Сведения о продавце

| | |
|---|--|
| ФИРМА-ПРОДАВЕЦ | |
| АДРЕС | |
| ТЕЛЕФОН | |
| ПОДПИСЬ ПРОДАВЦА (расшифровка подписи) | |

ПЕЧАТЬ
ФИРМЫ
ПРОДАВЦА

С условиями гарантии (см. на обороте) ознакомлен и согласен.
Товар получил, претензий по комплектности, количеству и внешнему виду не имею.

ПОДПИСЬ ПОКУПАТЕЛЯ (расшифровка подписи)

Гарантийный талон действителен только при наличии правильно и чётко указанных: модели, даты продажи, контактной информации фирмы-продавца и его чётких печатей, подписи покупателя. В случае если дату продажи установить невозможно, в соответствии с законодательством Российской Федерации о защите прав потребителей, гарантийный срок исчисляется с даты изготовления изделия.

При обнаружении неисправности товара обращайтесь к фирме-продавцу, в которой данный товар был приобретён. При возврате фирме-продавцу товар должен быть возвращён в полной комплектации. Сохраняйте оригинальную упаковку.





- При покупке изделия требуйте его проверки в вашем присутствии и заполнения гарантийного талона, убедитесь, что товар продан вам без недостатков.
- Без предъявления данного талона или при его неправильном заполнении (нет даты продажи, наименования изделия, печати продавца, подписи покупателя) претензии по качеству изделия не принимаются и гарантийный ремонт не осуществляется.
- В гарантийные обязательства не входит бесплатная доставка неисправного изделия в сервисную службу или выезд технического персонала на дом.
- В гарантийный ремонт принимаются только чистые изделия.
- Срок ремонта зависит от сложности и наличия запасных частей и может длиться от 7 до 30 дней.

УСЛОВИЯ ГАРАНТИЙНОГО ОБСЛУЖИВАНИЯ

Гарантийный срок составляет 12 месяцев с момента приобретения товара потребителем. Во время гарантийного срока Производитель обязуется бесплатно произвести ремонт или замену товара в случае, если неисправность товара произошла по вине производителя.

Настоящая гарантия действительна по предъявлении неисправного товара вместе с правильно заполненным гарантийным талоном.

Продавец вправе отказать в гарантийном обслуживании в следующих случаях:

- при отсутствии гарантийного талона или в случае, если гарантийный талон заполнен не полностью, не корректно или неразборчивым почерком;
- неисправность изделия явилась результатом нарушения правил безопасности или небрежного отношения;
- повреждения вызваны неправильной эксплуатацией;
- изделие получило механическое повреждение в результате удара или падения, либо применения чрезмерной силы;
- повреждения вызваны чрезмерной нагрузкой;
- повреждения вызваны внесением изменения в конструкцию изделия;
- механически повреждены резиновые и воздушно-надувные части изделий;
- при естественном износе частей с ограниченным сроком службы;
- нормальное выцветание;
- сервисное обслуживание в течение гарантийного срока проводилось неуполномоченным лицом;
- повреждения вызваны воздействием стихийных бедствий, природных факторов.

Гарантийные обязательства не распространяются на:

- все элементы, выполненные из ткани и клеёнки;
- корзины для покупок;
- молнии и заклёпки;
- дождевики;
- москитные сетки;
- сумки и крепления к ним;
- фиксаторы поворота колёс;
- шарнирные блоки ручек.



