



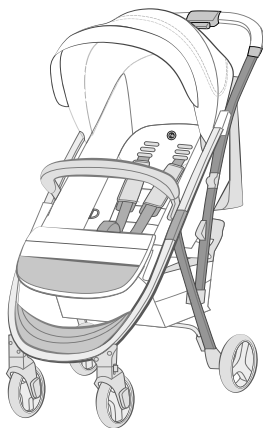
ИНСТРУКЦИЯ  
ПО СБОРКЕ И ЭКСПЛУАТАЦИИ

# Eleganza

*Коляска детская открытая*

*Возраст: 7-36 месяцев*

*Вес: до 15 кг*



**ВАЖНО!** Сохраняйте инструкцию для дальнейшего использования.  
Поздравляем с покупкой этого продукта!  
Пожалуйста, прочитайте инструкцию перед сборкой и использованием коляски.  
Harry Baby®

В связи с существованием различных моделей детских колясок в нашей инструкции приведены обобщенные иллюстрации и фотографии, поэтому дизайн, цвета и материалы купленного вами товара могут отличаться от тех, что показаны в инструкции. Мы оставляем за собой право без уведомления изменять спецификацию товара, что обусловлено непрерывным процессом совершенствования потребительских свойств и качества продукции.

## **ПРЕДУПРЕЖДЕНИЕ!**

Для правильной эксплуатации коляски внимательно прочтите инструкцию и сохраняйте её для дальнейшего использования. Несоблюдение инструкции по эксплуатации может повлиять на безопасность ребёнка. Храните инструкцию рядом с коляской.



## **ВНИМАНИЕ!**

Перед использованием удалите все пластмассовые упаковочные элементы.

## **ПРЕДУПРЕЖДЕНИЕ!**


Коляска предназначена для перевозки только одного ребёнка.  
Коляска разработана для детей от 7 до 36 месяцев и весом до 15 кг.  
Корзина для покупок выдерживает вес до 2 кг.  
Никогда не оставляйте ребёнка без присмотра.



- Если механизм или какие-либо детали повреждены, прекратите использование коляски.
- Перед тем, как начать сбор коляски, проверьте состояние всех деталей. В случае если какие-либо детали повреждены или отсутствуют, не используйте коляску.
- Когда вы складываете, открываете или регулируете коляску, проверьте, чтобы у ребенка на теле не было каких-либо подвижных элементов.
- Если вам нужно остановить коляску, нажмите на тормоз.
- Когда вы не пользуетесь коляской, ставьте ее на тормоз.
- Не рекомендуется вносить какие-либо изменения или дополнения в устройство без одобрения компетентного органа. Опасность возникает в случае невнимательного следования инструкции по установке от изготовителя устройства.
- Не пользуйтесь коляской на эскалаторе и в лифте.
- Пожалуйста, не передвигайте коляску с помощью ручки на бампере, двигайте коляску, держась за ручки по обеим сторонам коляски.
- Детская коляска – не игрушка. Когда вы не пользуетесь коляской, ставьте ее в недоступных для детей местах.
- Всегда используйте ремни безопасности.
- Нельзя вешать на корзину коляски или ручки какие-либо предметы, в противном случае может быть нарушен баланс коляски, что приведет к тому, что она перевернется.
- Коляска не подходит для использования во время пробежек или катания на коньках.
- Не ставьте коляску на неровных или наклонных поверхностях.
- Перед тем как посадить, или вытащить ребенка из коляски проверьте тормозной механизм.
- Чтобы избежать опасности удушья, кладите различные мелкие объекты так, чтобы ребенок не мог до них дотянуться.
- Не приближайтесь с коляской к источникам огня.


## СОСТАВНЫЕ ЧАСТИ И АКСЕССУАРЫ

- 1 Рама, передние колеса, задние колеса, бампер, чехол для ног и корзина для покупок.



## РАСКРЫТИЕ КОЛЯСКИ

2A



2B



2C



## СКЛАДЫВАНИЕ КОЛЯСКИ

3А



3В



3С




3D




СБОРКА И ЭКСПЛУАТАЦИЯ

## УСТАНОВКА И СНЯТИЕ ПЕРЕДНИХ КОЛЕС

4А



4В




**Установка:** вставьте переднюю ось в основание передних колес, услышав щелчок, вы установили колеса на место.


**Снятие:** нажмите кнопку, потяните передние колеса.

## УСТАНОВКА И СНЯТИЕ ЗАДНИХ КОЛЕС

5А



5В



**Установка:** вставьте переднюю ось в основание передних колес, услышав щелчок, вы установили колеса на место.


**Снятие:** нажмите кнопку, потяните передние колеса.

## УСТАНОВКА И СНЯТИЕ БАМПЕРА

6A



6B



## УСТАНОВКА И СНЯТИЕ КАПЮШОНА

7A




7B



## ИСПОЛЬЗОВАНИЕ ПОДНОЖКИ

8A



### ИСПОЛЬЗОВАНИЕ ТОРМОЗА

9A




9B



### ИСПОЛЬЗОВАНИЕ РЕМНЕЙ БЕЗОПАСНОСТИ

10A



10B



### РЕГУЛИРОВАНИЕ НАКЛОНА СПИНКИ

11A




11B






## УСТАНОВКА И СНЯТИЕ БАМПЕРА


12A




12B



12C



12D



## УСТАНОВКА И СНЯТИЕ КОРЗИНЫ ДЛЯ ПОКУПОК

13A



## ИНСТРУКЦИЯ ПО УХОДУ И ЧИСТКЕ

**Шасси:** периодически очищайте пластмассовые детали влажной тряпкой, без использования растворителей и сходных веществ. Держите металлические части изделия сухими, чтобы предотвратить образование ржавчины. Поддерживайте чистоту всех движущихся деталей (регулируемые и соединительные детали, колеса и т. д.), удаляя пыль и песок. При необходимости смажьте их маслом.

**Тканые материалы:** протирайте влажной губкой с мыльным раствором, не пользуйтесь моющими средствами. Не выкручивайте, не отбеливайте, не сушите в стиральной машине, не гладьте. Не подвергайте коляску воздействию интенсивного солнечного излучения. Профессиональная чистка запрещена. После попадания под дождь или снег во избежание коррозии коляску необходимо просушить, а ступицы обработать смазкой. Хранить в сухом и прохладном помещении. При хранении на улице необходимо поставить коляску под навес и обеспечить циркуляцию воздуха.





## ГАРАНТИЙНЫЙ ТАЛОН

(на группу колясок, детской мебели  
и автокресел)

[www.hb-happybaby.com](http://www.hb-happybaby.com)

НАИМЕНОВАНИЕ ИЗДЕЛИЯ	
МОДЕЛЬ	
ДАТА ПОКУПКИ	

### Сведения о продавце

ФИРМА-ПРОДАВЕЦ	
АДРЕС	
ТЕЛЕФОН	
ПОДПИСЬ ПРОДАВЦА (расшифровка подписи)	

ПЕЧАТЬ  
ФИРМЫ  
ПРОДАВЦА

С условиями гарантии (см. на обороте) ознакомлен и согласен.  
Товар получил, претензий по комплектности, количеству и внешнему виду не имею.

**ПОДПИСЬ ПОКУПАТЕЛЯ (расшифровка подписи)**

Гарантийный талон действителен только при наличии правильно и чётко указанных: модели, даты продажи, контактной информации фирмы-продавца и его чётких печатей, подписи покупателя. В случае если дату продажи установить невозможно, в соответствии с законодательством Российской Федерации о защите прав потребителей, гарантийный срок исчисляется с даты изготовления изделия.

При обнаружении неисправности товара обращайтесь к фирме-продавцу, в которой данный товар был приобретён. При возврате фирме-продавцу товар должен быть возвращён в полной комплектации. Сохраняйте оригинальную упаковку.





- При покупке изделия требуйте его проверки в вашем присутствии и заполнения гарантийного талона, убедитесь, что товар продан вам без недостатков.
- Без предъявления данного талона или при его неправильном заполнении (нет даты продажи, наименования изделия, печати продавца, подписи покупателя) претензии по качеству изделия не принимаются и гарантийный ремонт не осуществляется.
- В гарантийные обязательства не входит бесплатная доставка неисправного изделия в сервисную службу или выезд технического персонала на дом.
- В гарантийный ремонт принимаются только чистые изделия.
- Срок ремонта зависит от сложности и наличия запасных частей и может длиться от 7 до 30 дней.

## УСЛОВИЯ ГАРАНТИЙНОГО ОБСЛУЖИВАНИЯ

Гарантийный срок составляет 12 месяцев с момента приобретения товара потребителем. Во время гарантийного срока Производитель обязуется бесплатно произвести ремонт или замену товара в случае, если неисправность товара произошла по вине производителя.

Настоящая гарантия действительна по предъявлении неисправного товара вместе с правильно заполненным гарантийным талоном.

### **Продавец вправе отказать в гарантийном обслуживании в следующих случаях:**

- при отсутствии гарантийного талона или в случае, если гарантийный талон заполнен не полностью, не корректно или неразборчивым почерком;
- неисправность изделия явилась результатом нарушения правил безопасности или небрежного отношения;
- повреждения вызваны неправильной эксплуатацией;
- изделие получило механическое повреждение в результате удара или падения, либо применения чрезмерной силы;
- повреждения вызваны чрезмерной нагрузкой;
- повреждения вызваны внесением изменения в конструкцию изделия;
- механически повреждены резиновые и воздушно-надувные части изделий;
- при естественном износе частей с ограниченным сроком службы;
- нормальное выцветание;
- сервисное обслуживание в течение гарантийного срока проводилось неуполномоченным лицом;
- повреждения вызваны воздействием стихийных бедствий, природных факторов.

### ***Гарантийные обязательства не распространяются на:***

- все элементы, выполненные из ткани и клеёнки;
- корзины для покупок;
- молнии и заклёпки;
- дождевики;
- москитные сетки;
- сумки и крепления к ним;
- фиксаторы поворота колёс;
- шарнирные блоки ручек.





